



ООО «Экспресс-Линк»

Группа компаний «ТЕЛКО»

Полная информация о любой компании



КОНТАКТЫ: телефоны, адреса, электронная почта



ВЛАДЕЛЬЦЫ И УПРАВЛЯЮЩИЕ, другие контактные лица



АФФИЛИРОВАННЫЕ ЛИЦА: филиалы и другие компании владельца



ФИНАНСОВОЕ СОСТОЯНИЕ: доходы, платежеспособность, имущество



СТОИМОСТЬ БИЗНЕСА в настоящем и прогноз на будущее



СУДЫ: участие в разбирательствах, исполнительные листы



УЧАСТИЕ В ТОРГАХ И ГОСКОНТРАКТЫ

Данные из открытых источников



Федеральная налоговая служба



Федеральная служба государственной статистики



Фонд социального страхования



Арбитражный суд РФ



Федеральная служба судебных приставов



Генеральная прокуратура РФ



Портал гос. закупок



Более 100 коммерческих торговых площадок

Все компании – по полочкам

Компании

- Наши/Избранные
- CRM
- Торги
- Документы
- Отчетность
- Сотрудники >>
- Контакты >>
- Задачи
- Моя страница
- Как просто



Демо-версия

Введите название или ИНН

Найти

Информация получена из официальных источников

Все регионы Все категории

По регионам

	юл	ип
Вся Россия	5 350 335	3 777 929
Москва	1 183 301	242 706
Санкт-Петербург	391 229	124 196
Ярославская обл	51 289	31 215
Московская область	263 225	210 933
Краснодарский край	171 653	230 044
Новосибирская обл	153 570	77 220
Свердловская обл	183 912	111 009
Респ Татарстан	137 841	92 599
Красноярский край	86 202	73 249
...		

По категориям / По ОКВЭД

Услуги в розничной и оптовой торговле	1 266 338
Перевозки грузовые	428 217
Строительно-монтажные работы	318 414
Одежда, спецодежда, форменная одежда	261 569
Прочие услуги	252 783
Аренда и лизинг недвижимости, обмен, приватиза...	202 561
Персональные и общественно-бытовые услуги	202 025
Услуги гостиниц и ресторанов. Организация общес...	199 841
Управление недвижимостью	185 057
Услуги в области образования и повышения квали...	171 761
...	


Компании

	тыс. ₴	
	Выручка	Стоимость
ВТБ Капитал, АО г. Москва	10 909 966 583	27 490 918
НК "Роснефть", ОАО г. Москва	4 299 680 200	4 402 748 020
Газпром, ПАО г. Москва	3 990 280 172	4 850 347 691
Сбербанк-Финанс, ООО г. Москва	1 476 250 936	1 890 520
РЖД, ОАО г. Москва	1 401 729 000	3 553 400 000
Газпром Нефть, ПАО г. Санкт-Пет...	1 249 467 114	1 035 499 841
Бизнес-Финанс, ООО г. Москва	1 222 448 248	1 612 816
Газпром Межрегионгаз, ООО г. ...	896 572 369	407 263 650
Сургутнефтегаз, ОАО Сургут	862 599 616	2 559 234 119
...		

Владельцы / Управляющие

	тыс. ₴	
	Компании	Стоимость
Булатов Владимир Павлович	11	2 801 640 293
Зингер Михаил Иосифович	4	539 930 902
Фокин Павел Геннадьевич	17	488 466 549
Рождественский Александр Евгеньевич	1	420 051 998
Савельев Евгений Владимирович	3	391 085 115
Зайцева Ирина Михайловна	4	185 652 554
Тиллес Роберт Семенович	1	167 052 971
Зайцев Владимир Викторович	6	157 954 002
Хренов Владимир Пантелеевич	1	141 919 969
...		

Ищите по любому реквизиту...



Компании

 Наши/Избранные

 CRM

 > Торги

 > Документы

 > Отчетность

 > Сотрудники

 > Контакты

 > Задачи

 > Моя страница

 > Как просто

Демо-версия

 Информация получена из официальных источников

шинный завод ярославль ✕ Найти ✕

Контрагенты **Владельцы** **Управляющие**

"ЯШЗ", ПАО "Ярославский Шинный Завод", ПАО Ярославль Николаев В.Ю. Резина и изделия из резины	7601001509			
ППО ПАО "ЯШЗ" Нефтегазстройпрофсоюза России Ярославль Елизарова И.П. Прочие услуги	7606040413			
Санкт-Петербург	391 229	124 196	Строительно-монтажные работы	318 414
Ярославская обл	51 289	31 215	Одежда, спецодежда, форменная одежда	261 569
Московская область	263 225	210 933	Прочие услуги	252 783
Краснодарский край	171 653	230 044	Аренда и лизинг недвижимости, обмен, приватиза...	202 561
Новосибирская обл	153 570	77 220	Персональные и общественно-бытовые услуги	202 025
Свердловская обл	183 912	111 009	Услуги гостиниц и ресторанов. Организация общес...	199 841
Респ Татарстан	137 841	92 599	Управление недвижимостью	185 057
Красноярский край	86 202	73 249	Услуги в области образования и повышения квали...	171 761
...			...	

> Компании	тыс. ₴		> Владельцы / Управляющие	тыс. ₴
	Выручка	Стоимость		
ВТБ Капитал, АО г. Москва	10 909 966 583	27 490 918	Булатов Владимир Павлович	11 2 801 640 293
НК "Роснефть", ОАО г. Москва	4 299 680 200	4 402 748 020	Зингер Михаил Иосифович	4 539 930 902
Газпром, ПАО г. Москва	3 990 280 172	4 850 347 691	Фокин Павел Геннадьевич	17 488 466 549
Сбербанк-Финанс, ООО г. Москва	1 476 250 936	1 890 520	Рождественский Александр Евгеньевич	1 420 051 998
РЖД, ОАО г. Москва	1 401 729 000	3 553 400 000	Савельев Евгений Владимирович	3 391 085 115
Газпром Нефть, ПАО г. Санкт-Пет...	1 249 467 114	1 035 499 841	Зайцева Ирина Михайловна	4 185 652 554
Бизнес-Финанс, ООО г. Москва	1 222 448 248	1 612 816	Тиллес Роберт Семенович	1 167 052 971
Газпром Межрегионгаз, ООО г. ...	896 572 369	407 263 650	Зайцев Владимир Викторович	6 157 954 002
Сургутнефтегаз, ОАО Сургут	862 599 616	2 559 234 119	Хренов Владимир Пантелеевич	1 141 919 969
...			...	

...или постройте список

сбис

Компании

- Наши/Избранные
- CRM
- Торги
- Документы
- Отчетность
- Сотрудники
- Контакты
- Задачи
- Моя страница
- Как просто



Демо-версия

Введите название или ИНН

Найти

Информация получена из официальных источников

Все регионы Все категории

По регионам

	юл	ип
Вся Россия	5 350 335	3 777 929
Москва	1 183 301	242 706
Санкт-Петербург	391 229	124 196
Ярославская обл	51 289	31 215
Московская область	263 225	210 933
Краснодарский край	171 653	230 044
Новосибирская обл	153 570	77 220
Свердловская обл	183 912	111 009
Респ Татарстан	137 841	92 599
Красноярский край	86 202	73 249
...		

По категориям / По ОКВЭД

Услуги в розничной и оптовой торговле	1 266 338
Перевозки грузовые	428 217
Строительно-монтажные работы	318 414
Одежда, спецодежда, форменная одежда	261 569
Прочие услуги	252 783
Аренда и лизинг недвижимости, обмен, приватиза...	202 561
Персональные и общественно-бытовые услуги	202 025
Услуги гостиниц и ресторанов. Организация общес...	199 841
Управление недвижимостью	185 057
Услуги в области образования и повышения квали...	171 761
...	

Компании

	тыс. ₺	
	Выручка	Стоимость
ВТБ Капитал, АО г. Москва	10 909 966 583	27 490 918
НК "Роснефть", ОАО г. Москва	4 299 680 200	4 402 748 020
Газпром, ПАО г. Москва	3 990 280 172	4 850 347 691
Сбербанк-Финанс, ООО г. Москва	1 476 250 936	1 890 520
РЖД, ОАО г. Москва	1 401 729 000	3 553 400 000
Газпром Нефть, ПАО г. Санкт-Пет...	1 249 467 114	1 035 499 841
Бизнес-Финанс, ООО г. Москва	1 222 448 248	1 612 816
Газпром Межрегионгаз, ООО г. ...	896 572 369	407 263 650
Сургутнефтегаз, ОАО Сургут	862 599 616	2 559 234 119
...		

Владельцы / Управляющие

	тыс. ₺	
	Компании	Стоимость
Булатов Владимир Павлович	11	2 801 640 293
Зингер Михаил Иосифович	4	539 930 902
Фокин Павел Геннадьевич	17	488 466 549
Рождественский Александр Евгеньевич	1	420 051 998
Савельев Евгений Владимирович	3	391 085 115
Зайцева Ирина Михайловна	4	185 652 554
Тиллес Роберт Семенович	1	167 052 971
Зайцев Владимир Викторович	6	157 954 002
Хренов Владимир Пантелеевич	1	141 919 969
...		

Самые доходные – на вершине рейтинга

≡ **сбис**

Компании

- Наши/Избранные
- CRM
- > Торги
- Документы
- Отчетность
- Сотрудники >>
- Контакты >>
- Задачи
- Моя страница
- Как просто

Введите название или ИНН

Демо-версия

Информация получена из [официальных источников](#)

< Компании | Все регионы | Все категории

	ИНН	тыс. ₹		
		Выручка	Стоимость	
ВТБ Капитал, АО г. Москва Яковицкий А.А. Банковские и финансовые услуги, кредит	7703585780	10 909 966 583	27 490 918	✓
НК "Роснефть", ОАО г. Москва Сечин И.И. Нефть и нефтесырье	7706107510	4 299 680 200	4 402 748 020	✓
Газпром, ПАО г. Москва Миллер А.Б. Газ, газообразное топливо, конденсат газовый	7736050003	3 990 280 172	4 850 347 691	✓
Сбербанк-Финанс, ООО г. Москва Гучушкин Е.Н. Банковские и финансовые услуги, кредит	7736617998	1 476 250 936	1 890 520	
РЖД, ОАО г. Москва Белозёров О.В. Перевозки грузовые	7708503727	1 401 729 000	3 553 400 000	
Газпром Нефть, ПАО г. Санкт-Петербург Дюков А.В. Бензин, дизельное топливо, светлые нефтепродукты	5504036333	1 249 467 114	1 035 499 841	
Бизнес-Финанс, ООО г. Москва Михеев А.Г. Банковские и финансовые услуги, кредит	7707572492	1 222 448 248	1 612 816	
Газпром Межрегионгаз, ООО г. Санкт-Петербург Селезнев К.Г. Газ, газообразное топливо, конденсат газовый	5003021311	896 572 369	407 263 650	
Сургутнефтегаз, ОАО Сургут Богданов В.Л. Нефть и нефтесырье	8602060555	862 599 616	2 559 234 119	
Тандер, АО Краснодар Барсуков А.П. Напитки алкогольные, напитки из солода и солод	2310031475	830 320 179	171 063 417	✓

Карточка компании – общие сведения



ИНН 8602060555

КПП 860201001



Сургутнефтегаз, ОАО

Сведения

ОТКРЫТОЕ АКЦИОНЕРНОЕ ОБЩЕСТВО "СУРГУТНЕФТЕГАЗ"

Зарегистрирован 27.06.1996, действующий

Виды деятельности [Еще 44](#)

Добыча сырой нефти

Сотрудников свыше 100 000 чел.

Выручка: 862,6 млрд ₽

- 1 место по региону Ханты-Мансийский автономный округ
- 1 место в категории Нефть и нефтесырьё

Стоимость бизнеса: 2 559,2 млрд ₽

- 1 место по региону Ханты-Мансийский автономный округ
- 1 место в категории Нефть и нефтесырьё

О компании



Основными направлениями бизнеса компании являются:

- Разведка и добыча углеводородного сырья,
- Переработка газа и производство электроэнергии,
- Производство и маркетинг нефтепродуктов, товарного газа, продуктов газопереработки,
- Выработка продуктов нефтехимии.

О компании

Контактные данные

Реквизиты

Лицензии и сертификаты

1634

Владельцы

связанные лица

Финансовое состояние

выручка: 862,6 млрд руб.

Стоимость бизнеса

2 559,2 млрд руб.

Надежность



Кредитоспособность

215,6 млрд руб.

Торги участник 179 (91%)

заказчик 2

Госконтракты

335

Суды

849

Проверки

285

ЕГРЮЛ

от 23 февраля 2016

Росстат

от 16 февраля 2016

Карточка компании – контакты

ИНН 8602060555 КПП 860201001

Сургутнефтегаз, ОАО

Телефоны +

(3462)40-16-60
пресс.служба

(3462)42-58-94
кадры

(3462)42-69-37
приемная ген. директора

...


(3462)41-15-55
отдел реализации имущества

(3462)42-61-33
канцелярия ген. директора

(3462)42-70-09
справочный

...

Представители +

 **Богданов Владимир Леонидович**
ГЕНЕРАЛЬНЫЙ ДИРЕКТОР

Адреса

Юридический Фактический

Ханты-Мансийский Автономный округ - Югра АО,
г.Сургут, ул.Григория Кукуевецкого, д.1, к.1, 628415

Электронная почта
Bogdanov-VL-ref@surgutneftegas.ru

Сайт
<http://www.surgutneftegas.ru/>

Филиалы + ↗

- Сургутнефтегаз, ОАО (Ханты-Мансийский АО (Югра), г.Сургут, фили...
Ханты-Мансийский Автономный округ - Югра АО, г.Сургут, ул.Гр...
- Сургутнефтегаз (Ресторан Гостиницы Северная) (Ханты-Мансийски...
Ханты-Мансийский Автономный округ - Югра АО, г.Сургут, ул.Гр...
- Сургутнефтегаз (Гостиница Нефтяник, Ресторан Нефтяник) (Ханты-...
Ханты-Мансийский Автономный округ - Югра АО, г.Сургут, ул.Гр...
- Сургутнефтегаз, ОАО (г.Якутск, филиал)
г.Якутск, ул.Орджоникидзе, д.36
- Сургутнефтегаз (Магазин № 1 Оптовик) (Ханты-Мансийский АО (Юг...
Ханты-Мансийский Автономный округ - Югра АО, г.Сургут, ул.Гр...
- Сургутнефтегаз (Бизнес-Центр с Гостиницей, Ресторан Северный) (...
Ханты-Мансийский Автономный округ - Югра АО, г.Сургут, ул.Гр...
- НГДУ "Лянторнефть"
Ханты-Мансийский АО (Югра), Сургутский р-н, г.Лянтор
- Сургутская ЦБПО ПРНС и НО ОАО "Сургутнефтегаз"
Ханты-Мансийский АО (Югра), г.Сургут, ул.Тюменская/КПП 860...
- Сургутская ЦБПО ЭПУ ОАО "Сургутнефтегаз"

Сведения

О компании

Контактные данные

Реквизиты

Лицензии и сертификаты
1634

Владельцы
связанные лица

Финансовое состояние
выручка: 862,6 млрд руб.

Стоимость бизнеса
2 559,2 млрд руб.

Надежность ★★★★★

Кредитоспособность
215,6 млрд руб.

Торги участник 179 (91%)
заказчик 2

Госконтракты 335

Суды 849

Проверки 285

ЕГРЮЛ
от 23 февраля 2016

Росстат
от 16 февраля 2016

СБИС поможет в решении важнейших бизнес-задач



Поиск клиентов и партнеров



Анализ компании



Поиск организации по человеку

Список клиентов за один клик...

сбис

Демо-версия

Введите название или ИНН Информация получена из [официальных источников](#)

Компании

Наши/Избранные

CRM

Торги

Документы

Отчетность

Сотрудники

Контакты

Задачи

Моя страница

Как просто

Компании

Москва × Топливо и Энергетика ×

	ИНН	тыс. ₹		✓	★
		Выручка	Стоимость		
НК "Роснефть", ОАО г. Москва Сечин И.И. Нефть и нефтесырье	7706107510	4 299 680 200	4 402 748 020	✓	★
Газпром, ПАО г. Москва Миллер А.Б. Газ, газообразное топливо, конденсат газовый	7736050003	3 990 280 172	4 850 347 691	✓	★
ЛУКОЙЛ-Резервнефтепродукт, ООО г. Москва Юхнев В.А. Бензин, дизельное топливо, светлые нефтепродукты	7709825967	337 803 806	34 439 309		★
Мосэнергосбыт, ПАО г. Москва Ковалев А.В. Электроэнергия	7736520080	254 408 884	7 814 237	✓	★
Концерн Росэнергоатом, АО г. Москва Петров А.Ю. Электроэнергия	7721632827	253 215 398	1 181 244 997		★
Газпром Газэнергосеть, АО г. Москва Дмитриев А.И. Газ, газообразное топливо, конденсат газовый	5003027352	247 056 827	24 274 645	✓	★
ФСК ЕЭС, ПАО г. Москва Муров А.Е. Электроэнергия	4716016979	168 940 833	114 719 879	✓	★
Мосэнерго, ПАО г. Москва Осыка А.С. Теплоэнергия	7705035012	158 819 795	59 027 799		★
Интер РАО-Электрогенерация, АО г. Москва Бинько Г.Ф. Электроэнергия	7704784450	147 846 693	202 118 163	✓	★
Газпром Межрегионгаз Москва, ООО г. Москва Попов Н.К. Бензин, дизельное топливо, светлые нефтепродукты	5009033419	138 511 539	3 473 940		★

Нужна другая сортировка?

☰ **сбис**

Компании

- Наши/Избранные
- CRM
- Торги
- Документы
- Отчетность
- Сотрудники >>
- Контакты >>
- Задачи
- Моя страница
- Как просто

Демо-версия

Введите название или ИНН

Информация получена из [официальных источников](#)

< Компании | Москва x | Топливо и Энергетика x

	ИНН	тыс. Р			
		Выручка	Стоимость		
НК "Роснефть", ОАО г. Москва Сечин И.И. Нефть и нефтесырье	7706107510	4 299 680 20	7 814 237	✓	★
Газпром, ПАО г. Москва Миллер А.Б. Газ, газообразное топливо, конденсат газовый	7736050003	3 990 280 17		✓	★
ЛУКОЙЛ-Резервнефтепродукт, ООО г. Москва Юхнев В.А. Бензин, дизельное топливо, светлые нефтепродукты	7709825967	337 803 80			★
Мосэнергосбыт, ПАО г. Москва Ковалев А.В. Электроэнергия	7736520080	254 408 884	7 814 237	✓	★
Концерн Росэнергоатом, АО г. Москва Петров А.Ю. Электроэнергия	7721632827	253 215 398	1 181 244 997		★
Газпром Газэнергосеть, АО г. Москва Дмитриев А.И. Газ, газообразное топливо, конденсат газовый	5003027352	247 056 827	24 274 645	✓	★
ФСК ЕЭС, ПАО г. Москва Муров А.Е. Электроэнергия	4716016979	168 940 833	114 719 879	✓	★
Мосэнерго, ПАО г. Москва Осыка А.С. Теплоэнергия	7705035012	158 819 795	59 027 799		★
Интер РАО-Электрогенерация, АО г. Москва Бинько Г.Ф. Электроэнергия	7704784450	147 846 693	202 118 163	✓	★
Газпром Межрегионгаз Москва, ООО г. Москва Попов Н.К. Бензин, дизельное топливо, светлые нефтепродукты	5009033419	138 511 539	3 473 940		★

Стоимость ✓ ★

Дата регистрации ✓ ★

Дата ликвидации

Надежность

Список новых компаний

☰ **сбис**

Компании

- Наши/Избранные CRM
- > Торги
- 📄 Документы
- 📋 Отчетность
- 👤 Сотрудники >>
- 💬 Контакты >>
- 📋 Задачи
- 👤 Моя страница
- 🦉 > Как просто



👤 Демо-версия

Введите название или ИНН

Найти

Информация получена из [официальных источников](#)

< **Компании** | 📏 ▶ Москва × ▶ Топливо и Энергетика ×

	ИНН	тыс. ₹
		Выручка ▼ Дата регистрации
ВЭМ, ООО г. Москва Крайнов Д.С. Электроэнергия	7726369633	20.02.16
Прогрестехнология, ООО г. Москва Ладейщикова И.Ф. Бензин, дизельное топливо, светлые нефтепродукты	7703406790	20.02.16
Деком, ООО г. Москва Гришко Г.Г. Бензин, дизельное топливо, светлые нефтепродукты	7731308890	20.02.16
Шельф, ООО г. Москва Гончаров А.А. Газ, газообразное топливо, конденсат газовый	7720332852	20.02.16
Экоуголь, ООО г. Москва Глоба Е.Ю. Услуги, связанные с добычей нефти, газа, угля, торфа	7722356048	20.02.16
Нефтьпром, ООО г. Москва Митюшин А.С. Бензин, дизельное топливо, светлые нефтепродукты	9715243858	20.02.16
Спецглас, ООО г. Москва Денисова О.В. Газ, газообразное топливо, конденсат газовый	7733271244	19.02.16
БТС, ООО г. Москва Вдовин М.Е. Теплоэнергия	7733271251	19.02.16
Вингс ОИЛ, ООО г. Москва Самолук М.Н. Бензин, дизельное топливо, светлые нефтепродукты	7736261780	19.02.16
РВГ, ООО г. Москва Селяников А.В. Бензин, дизельное топливо, светлые нефтепродукты	7721458880	19.02.16



Сохраните интересную компанию

СБИС

Демо-версия

Введите название или ИНН

Информация получена из [официальных источников](#)

Компании

Наши/Избранные CRM Торги Документы Отчетность Сотрудники >> Контакты >> Задачи Моя страница > Как просто

Компании > Москва > Топливо и Энергетика

	ИНН	тыс. ₽
		Выручка Дата регистрации
ВЭМ, ООО г. Москва Крайнов Д.С. Электроэнергия	7726369633	20.02.16
Прогрестехнология, ООО г. Москва Ладейщикова И.Ф. Бензин, дизельное топливо, светлые нефтепродукты	7703406790	20.02.16
Деком, ООО г. Москва Гришко Г.Г. Бензин, дизельное топливо, светлые нефтепродукты	7731308890	20.02.16
Шельф, ООО г. Москва Гончаров А.А. Газ, газообразное топливо, конденсат газовый	7720332852	20.02.16 ★
Экоуголь, ООО г. Москва Глоба Е.Ю. Услуги, связанные с добычей нефти, газа, угля, торфа	77...	
Нефтьпром, ООО г. Москва Митюшин А.С. Бензин, дизельное топливо, светлые нефтепродукты	97...	
Спецстекло, ООО г. Москва Денисова О.В. Газ, газообразное топливо, конденсат газовый	7733271244	19.02.16
БТС, ООО г. Москва Вдовин М.Е. Теплоэнергия	7733271251	19.02.16
Вингс ОИЛ, ООО г. Москва Самолук М.Н. Бензин, дизельное топливо, светлые нефтепродукты	7736261780	19.02.16
РВГ, ООО г. Москва Селяников А.В. Бензин, дизельное топливо, светлые нефтепродукты	7721458880	19.02.16

В Наши/Избранные

Чеперегин Александр
Без темы отношений



Анализ компании

Наглядная оценка надежности



ИНН 2310031475

КПП 230750001



Тандер, АО

Сведения

Надежность компании ★★★★★

Как у большинства фирм на портале (79.9 из 100 - комплексная оценка)

► Оценка проведена по методике СБИС
Используются только официальные источники

- О компании
- Контактные данные
- Реквизиты
- Лицензии и сертификаты 28262
- Владельцы 2 связанные лица
- Положение на рынке
- Финансовое состояние
выручка: 830,3 млрд руб.
- Стоимость бизнеса 171,1 млрд руб.

Общие признаки ★★★★★

Выше средних (24 из 30 - вклад в комплексную оценку)

Возраст	6 (из 6)	1 год	2-3 года	20 лет
Учредители	3 (из 6)	В одном лице с директором	2 лица	больше 2 лиц
Уставный капитал	8 (из 8)	10-20 тыс.	20-100 тыс.	100.0 млн. руб.
Юридический адрес	1 (из 4)	7310 фирм	больше 10	меньше 10
Отчетность	2 (из 2)	нет	нет свежей	за 2014 г.
Основные средства	3 (из 3)	0-20 тыс.	20-100 тыс.	164.2 млрд. руб.
Филиалы	1 (из 1)		нет	есть

Финансовые показатели ★★★★★

Приемлемые показатели в 2014 г. (12 из 20 - вклад в комплексную оценку)

Продажи	4 (из 4)	сокращение продаж	нет роста продаж	рост продаж
Рентабельность	4 (из 4)	ниже среднеотраслевой	среднеотраслевая	выше среднеотраслевой
Имущественное положение	4 (из 4)	сокращение имущества	нет роста имущества	рост имущества
Платежеспособность	0 (из 4)	низкая	средняя	высокая
Независимость	0 (из 4)	низкая	средняя	высокая

- Надежность ★★★★★
- Кредитоспособность 192,3 млрд руб.
- Торги участник 35 (80%) заказчик 33

Репутация по торгам и судам



ИНН 2310031475

КПП 230750001



Тандер, АО

Сведения

Арбитражная практика ★★★★★

Соблюдает обязательства: суммы проигранных исков и исков в производстве незначительны и не угрожают безопасности (30 из 30 - вклад в комплексную оценку)

Сумма выигранных	10 (из 10)	< проигранных	= проигранным	570.6 млн. руб.
Сумма исков в производстве	10 (из 10)	> 70% собственных средств или выручки	> 10% собственных средств или выручки	334.0 млн. руб.
Сумма проигранных	10 (из 10)	> 70% собственных средств или выручки	> 10% собственных средств или выручки	195.8 млн. руб.

Репутация участника торгов ★★★★★

У заказчиков торгов пользуется доверием: выиграно 26 из 33 (8.9 из 10 - вклад в комплексную оценку)

Участие в торгах (2011-2015г.г.)	8.9 (из 10)	в реестре недобросовестных поставщиков	доля выигранных 20% и ниже	доля выигранных 78.8%
----------------------------------	-------------	--	----------------------------	-----------------------

О компании	
Контактные данные	
Реквизиты	
Лицензии и сертификаты	28262
Владельцы связанные лица	2
Положение на рынке	
Финансовое состояние	выручка: 830,3 млрд руб.
Стоимость бизнеса	171,1 млрд руб.
Надежность	★★★★★
Кредитоспособность	192,3 млрд руб.
Торги	участник 35 (80%) заказчик 33

А как у них с финансами?



ИНН 2310031475

КПП 230750001



Тандер, АО

Сведения

Финансовые показатели ★★★★★

Приемлемые показатели в 2014 г. (12 из 20 - вклад в комплексную оценку)

Показатель	Рейтинг	Ситуация	Среднеотраслевая	Тренд
Продажи	4 (из 4)	сокращение продаж	нет роста продаж	рост продаж
Рентабельность	4 (из 4)	ниже среднеотраслевой	среднеотраслевая	выше среднеотраслевой
Имущественное положение	4 (из 4)	сокращение имущества	нет роста имущества	рост имущества
Платежеспособность	0 (из 4)	низкая	средняя	высокая
Независимость	0 (из 4)	низкая	средняя	высокая

Отсутствие риска банкротства ★★★★★

Риск 50 на 50 (5 из 10 - вклад в комплексную оценку)

Показатель	Рейтинг	Ситуация	Значение	Тренд
Индекс Альтмана	1 (из 2)	ниже 1,23	1.23	выше 2,99
Тест Таффлера	2 (из 2)	ниже 0,2	0,2 - 0,3	0.63
Фактор Фулмера	2 (из 2)	ниже 0	0	3.85
Рейтинг Сайфуллина	0 (из 2)	-0.73	1	выше 1
Показатель Зайцевой	0 (из 2)	2.63	1,62	ниже 1,62

- О компании
- Контактные данные
- Реквизиты
- Лицензии и сертификаты 28262
- Владельцы 2
связанные лица
- Положение на рынке
- Финансовое состояние
выручка: 830,3 млрд руб.
- Стоимость бизнеса
171,1 млрд руб.
- Надежность ★★★★★
- Кредитоспособность
192,3 млрд руб.
- Торги участник 35 (80%)
заказчик 33

Динамика выручки и прибыли

Тандер, АО

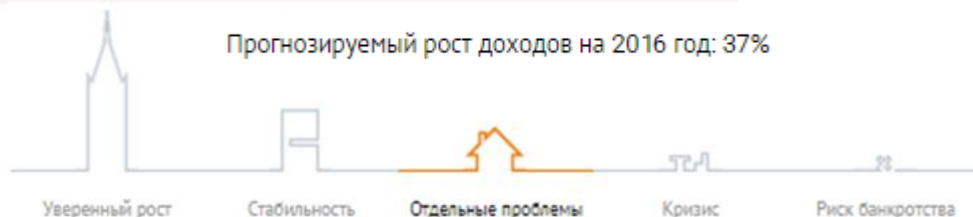
Сведения

Финансовый анализ по данным Бухгалтерской отчетности за 2004 - 2014 г.г.

млрд. ₪	строка	2010	2011	2012	2013	2014
Выручка	2110	241	351	477	628	830
Себестоимость	2120	190	267	360	468	625
Валовая прибыль	2100	52	84	117	160	205

По Выручке за 2014 год:

1 место по региону Краснодарский край
1 место в категории "Напитки алкогольные, напитки из солода и солод"



- О компании
- Контактные данные
- Реквизиты
- Лицензии и сертификаты 28262
- Владельцы 2
связанные лица

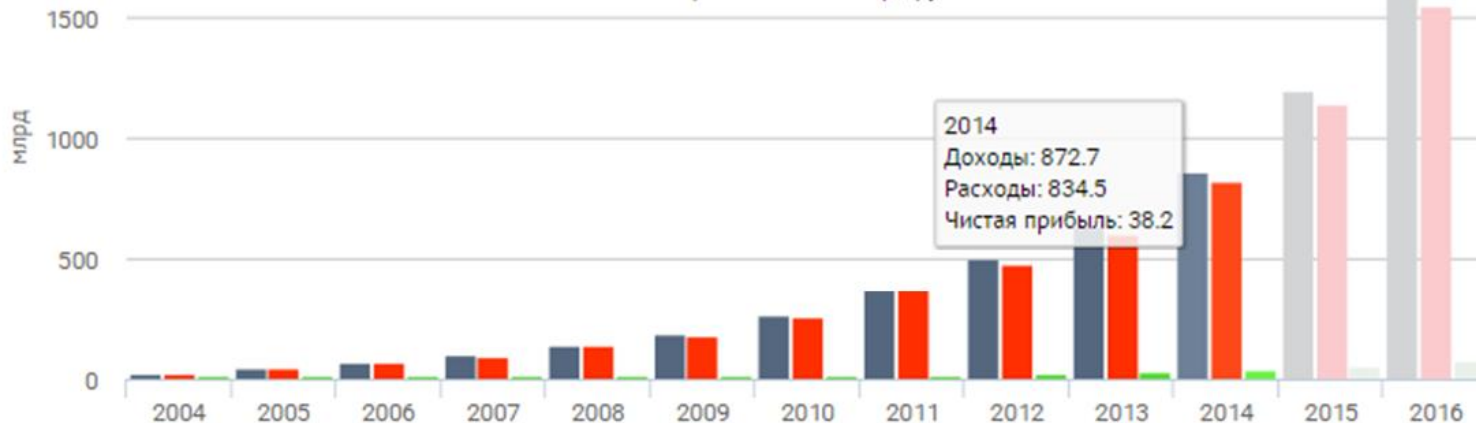
- Положение на рынке
- Финансовое состояние
выручка: 830,3 млрд руб.

- Стоимость бизнеса 171,1 млрд руб.
- Надежность ★★★★★
- Кредитоспособность 192,3 млрд руб.
- Торги участник 35 (80%)
заказчик 33
- Госконтракты 68
- Суды 6860
- Проверки 3143

Результаты деятельности

За последний год доходы предприятия увеличились, и оно заработало больше прибыли

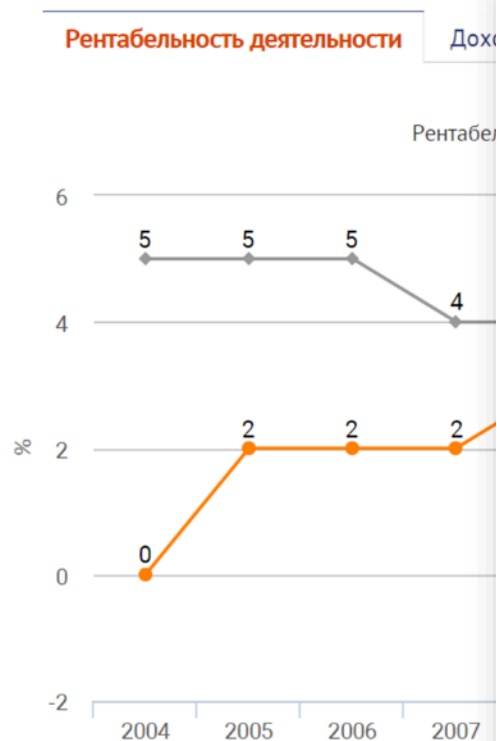
2014:	Доходы	+214.4 млрд руб.	+33%
	Расходы	+205.7 млрд руб.	+33%
	Чистая прибыль	+8.7 млрд руб.	+30%



Насколько эффективна и надежна компания

Эффективность

Предприятие имеет высокую эффективность. Рентабельность имущества (12%) выше среднеотраслевого значения (6% по отрасли "Розничная торговля алкогольными и другими напитками"). Рентабельность деятельности (5%) выше среднеотраслевого значения (2%). Доход собственника выше среднего (61 коп. на вложенный рубль).



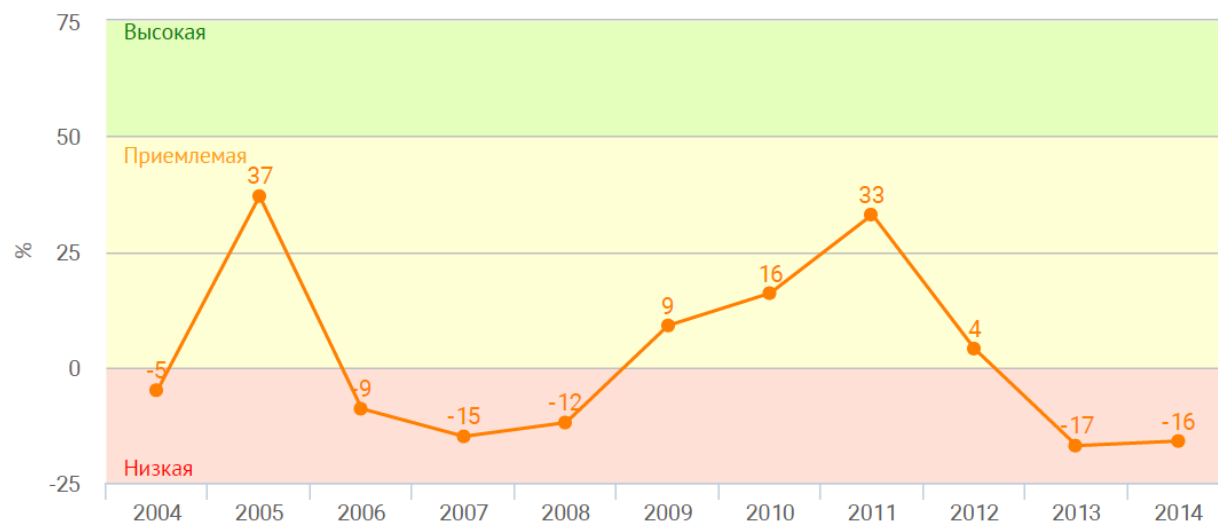
Финансовое положение

Предприятие финансово неустойчиво: у него нет собственных оборотных средств. Оно зависит от кредиторов в значительной степени: доля заемных средств в балансе (81%) больше 50%. Платежеспособность низкая: оборотные средства (источники погашения обязательств) на -16% меньше суммы обязательств.

Платежеспособность | Зависимость | Обеспеченность | Средства финансирования

Оценивает способность расплатиться по долгам

Превышение оборотных средств над текущими обязательствами



Оценка стоимости бизнеса

Тандер, АО

Сведения

Рыночная стоимость предприятия 171.1 млрд ₽



— Метод чистых активов

58.2 млрд ₽

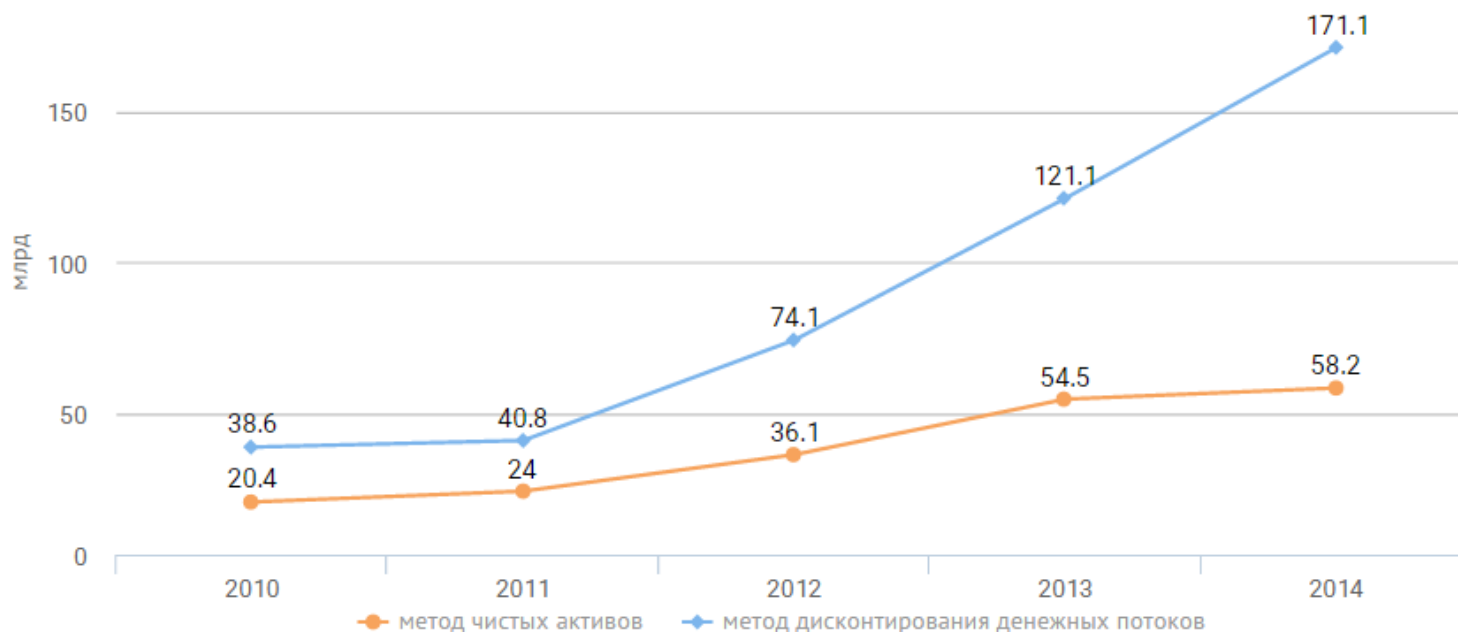
Рыночная стоимость = Текущая стоимость имущества предприятия (без учета заемных средств)
58.2 млрд ₽ = 58.2 млрд ₽



— Метод дисконтирования денежных потоков

171.1 млрд ₽

Рыночная стоимость = Ожидаемая прибыль в ближайшие 5 лет + Стоимость имущества предприятия
171.1 млрд ₽ = 140.9 млрд ₽ + 30.2 млрд ₽



О компании

Контактные данные

Реквизиты

Лицензии и сертификаты

28369

Владельцы

2
связанные лица

Положение на рынке

Финансовое состояние

выручка: 830,3 млрд руб.

Стоимость бизнеса

171,1 млрд руб.

Надежность

★★★★★

Кредитоспособность

192,3 млрд руб.

Торги

участник 35 (80%)
заказчик 36

Госконтракты

68

Суды

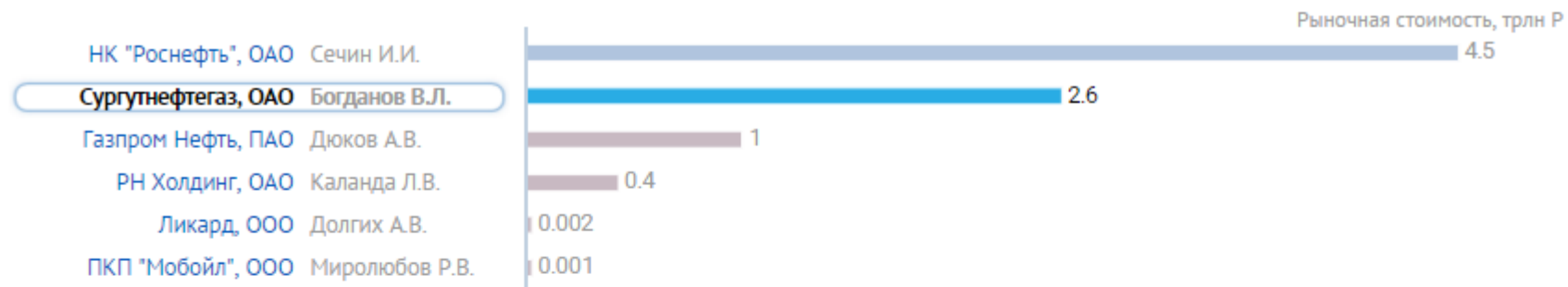
6870

Проверки

3145

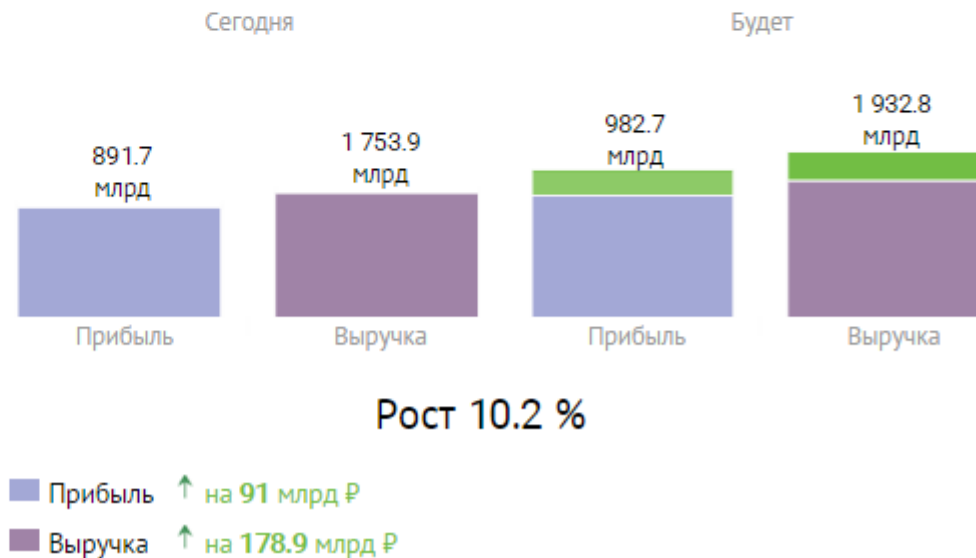
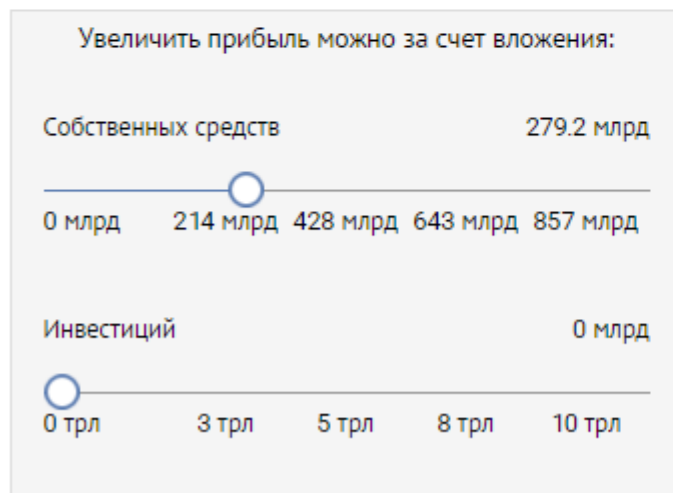
Стоит ли инвестировать

Сравнение с похожими компаниями



Как увеличить прибыль?

В расчете применяется метод планирования объема продаж



Сколько дадут в кредит?

НК "Роснефть", ОАО

Сведения

Какой кредит дадут банки по данным за 2014 год?

Денежные потоки

О компании	
Контактные данные	
Реквизиты	
Лицензии и сертификаты	117
Владельцы	1
связанные лица	
Положение на рынке	
Финансовое состояние	
выручка: 4 299,7 млрд руб.	
Стоимость бизнеса	4 308,2 млрд руб.
Надежность	★★★★★
Кредитоспособность	665,4 млрд руб.
Торги участник	724 (86%)
заказчик	3176
Госконтракты	275
Суды	659
Проверки	67



Сбербанк России, ОАО

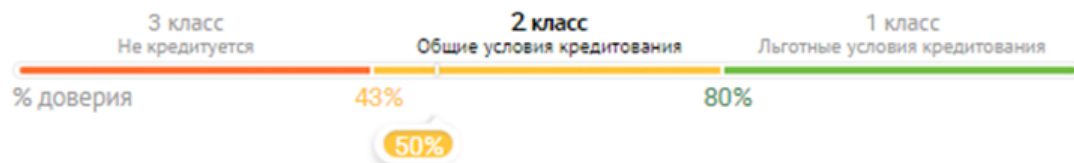
665.4 млрд. ₴

Общие условия кредитования

> Класс заемщика

У Вас 2 класс, общие условия кредитования

На решение о выдаче кредита и на условия кредитования влияет класс заемщика



> Сумма кредита

665.4 млрд. ₴

В Сбербанке сумма кредита зависит от выручки стоимости всего имущества и уже полученных кредитов

Сумма кредита равна минимальному значению из двух:

0,25*Выручка - 0,1*Долг по кредитам, млрд.

4*Стоимость имущества - 5*Долг по кредитам, трл.



665.4 млрд. ₴

Хотите увеличить сумму кредита? Давайте прикинем:

Долг по всем кредитам, 4.1 трл. ₴	4 095 202 079	+
Стоимость всего имущества, 7.8 трл. ₴	7 787 726 949	+
Выручка, 4.3 трл. ₴	4 299 680 200	+

Этапы проверки и документы, обычно требуемые банком

Список документов



Как и с кем работают конкуренты

НК "Роснефть", ОАО		Газпром Нефть, ПАО				Сведения	
> Торги Всего: 724 Победил 625 (86%), 351 7 Проиграл 32 (4%), 30		> Торги Всего: 318 Победил 282 (89%), 215 178 320 тыс. руб. Проиграл 16 (5%), 2 679 192 тыс. руб.		Москва(221), Башкортостан Респ.(4), еще 17 регионов...			
12.02.16	ВОЛЖСКАЯ ТЕРРИТОРИАЛЬ Дизельное топливо	27.01.16	УБТ-Уралвагонзавод, ЗАО Приобретение Топлива котельного (мазут) марки ТКМ-16 с серой не более 1,2%	9 300 000			
04.02.16	Ново-Рязанская ТЭЦ, ООО Приобретение Мазута М-10	18.12.15	АЛРОСА ОАО, АК Управление материально-технического снабжения. Поставка светлых нефтепродуктов	3 742 312 416			
15.01.16	в/ч 55056, ФГКУ Закупка мазута топочного б	15.12.15	Газпром нефтехим Салават, ОАО Поставка нефти	11 600 517 795			
...		08.12.15	РОССИЙСКИЕ ЖЕЛЕЗНЫЕ ДОРОГИ, ОАО Поставка нефтепродуктов	4 915 672 643			
> Заказчики Всего: 72 РОССИЙСКИЕ ЖЕЛЕЗНЫЕ ДОРОГИ, ОА		> Заказчики Всего: 41		Участвовал	Победил	Тыс. руб.	
РН-ВНП, ООО Хабаровский Край		РОССИЙСКИЕ ЖЕЛЕЗНЫЕ ДОРОГИ, ОАО Москва		210	200 95%	49 662 524	
НК РОСНЕФТЬ - СТАВРОПОЛЬЕ, ОАО		Газпром нефтехим Салават, ОАО Башкортостан Респ.		4	3 75%	22 206 193	24 (86%)
АЛРОСА ОАО, АК Саха (Якутия) Респ.		ГАЗПРОМ МЕЖРЕГИОНГАЗ, ООО Москва		1	1 100%	11 007 325	ик 3176
...		Ямалгосснаб, ГУП ЯНАО Ямало-Ненецкий АО		11	11 100%	1 776 409	275
> Конкуренты Всего: 154 СУРГУТНЕФТЕГАЗ, ОАО Ханты-Мансийский АО		162	18 943 255	19	19	13 173 539	Суды 659
Газпром Нефть, ПАО Санкт-Петербург		282	215 178 320	75	190	10 147 274	Проверки 67
РН ХОЛДИНГ, ОАО Тюменская обл.		37	5 919 413	14	29	5 465 693	
...							

Возьмите партнеров на контроль

ИНН 2310031475 КПП 230750001 [Посмотреть на рег](#)

Тандер, АО

АКЦИОНЕРНОЕ ОБЩЕСТВО "ТАНДЕР"

Зарегистрировано: **Иванов И.И.** [Отписаться](#) [Сохранить](#)

По e-mail **email@tensor.ru** [Подтвердить](#)


По СМС **+7 (915) 998-12-26** [Подтвердить](#)

С 09:00 до 18:00 в любые дни , время по региону Ярославская обл

СБИС плагин

О чём извещать	e-mail	СМС	СБИС плагин
<input checked="" type="checkbox"/> Изменения у компаний Отслеживаемые организации	1		

Выручка: 1 место по..., 1 место в..., 1 солода



Сеть магазинов «Магнит» - ведущая розничная сеть по торговле продуктами питания в России.
Розничная сеть «Магнит» работает для повышения благосостояния своих клиентов, предлагая им качественные

Сведения

- О компании
- Контактные данные
- Реквизиты
- Лицензии и сертификаты: 28262
- Владельцы: 2 связанных лица
- Положение на рынке
- Финансовое состояние: выручка: 830,3 млрд руб.
- Стоимость бизнеса: 171,1 млрд руб.
- Надежность: ★★★★★
- Кредитоспособность: 192,3 млрд руб.
- Торги: участник 35 (80%), заказчик 33
- Госконтракты: 68
- Суды: 6860



Поиск людей

Самые влиятельные – сразу на главной...

сбис

- Компании
- Наши/Избранные
- CRM
- Торги
- Документы
- Отчетность
- Сотрудники
- Контакты
- Задачи
- Моя страница
- Как просто

Введите название или ИНН демо-версия
Информация получена из официальных источников

Все регионы Все категории

По регионам	юл	ип	По категориям / По ОКВЭД	
Вся Россия	5 211 443	3 818 355	Услуги в розничной и оптовой торговле	1 343 643
Москва	1 232 081	239 813	Перевозки грузовые	425 579
Санкт-Петербург	387 288	122 714	Строительно-монтажные работы	311 727
Московская область	254 244	209 149	Одежда, спецодежда, форменная одежда	267 442
Краснодарский край	155 724	233 182	Прочие услуги	253 917
Новосибирская обл	148 486	77 168	Персональные и общественно-бытовые услуги	202 962
Свердловская обл	178 055	111 552	Услуги гостиниц и ресторанов. Организация общест...	202 517
Респ Татарстан	129 798	94 759	Аренда и лизинг недвижимости, обмен, приватизация	200 868
Красноярский край	83 507	74 103	Управление недвижимостью	185 028
Респ Башкортостан	94 884	92 923	Растениеводство	173 287
Нижегородская обл	104 683	78 485	Услуги в области образования и повышения квалиф...	172 987

Компании	тыс. ₹	тыс. ₹	Владельцы / Управляющие	Компании	тыс. ₹
	Выручка	Стоимость			Стоимость
ВТБ Капитал, АО г. Москва	10 910 000 000	27 490 918	Булатов Владимир Павлович	11	2 801 640 293
НК "Роснефть", ОАО г. Москва	4 299 680 000	3 907 548 161	Зингер Михаил Иосифович	4	539 930 902
Газпром, ПАО г. Москва	3 990 280 000	4 829 396 632	Рождественский Александр Евгеньевич	1	420 051 998
Сбербанк-Финанс, ООО г. Москва	1 476 250 000	1 890 520	Савельев Евгений Владимирович	3	391 085 115
РЖД, ОАО г. Москва	1 376 580 000	3 547 634 000	Зайцева Ирина Михайловна	4	185 652 554
Газпром Нефть, ПАО г. Санкт-Пете...	1 249 470 000	1 075 682 356	Тиллес Роберт Семенович	1	167 052 971
Бизнес-Финанс, ООО г. Москва	1 222 450 000	1 612 816	Зайцев Владимир Викторович	6	157 954 002
Газпром Межрегионгаз, ООО г. Са...	896 572 000	407 263 650	Хренов Владимир Пантелеевич	1	141 919 969
Сургутнефтегаз, ОАО Сургут	862 600 000	2 324 905 444	Звйцева Варвара Владимировна	1	116 732 550
Тандер, АО Краснодар	830 320 000	171 063 417	Левин Владимир Владимирович	2	98 831 902
Кредит Свисс Секьюритиз (Моск...	766 578 000	1 774 147	Ротенберг Аркадий Романович	11	98 425 182
АК "Транснефть", ОАО г. Москва	717 346 000	155 691 822	Марухин Вячеслав Валентинович	2	93 046 397
ЛУКОЙл-Западная Сибирь, ООО К...	626 815 000	600 122 308	Кутьенков Валентин Александрович	3	93 046 397
...			Сафонова Юлия Александровна	1	88 503 121

Последние изменения

18 февраля 2016

Суды

Министерство сельского хозяйства Российской Федерации ...
Кассационная жалоба

"АЭРОПОРТ БЕГИШЕВО", Тукаевский район, с. Билянь, ОАО...
Кассационная жалоба

1 937 996

"Городская торговля", г. Казань, ОАО - "Рассвет", г. Лениного...
Кассационная жалоба

5 463 414

ТК Регион 42, ООО - Страховая компания "Сибирский Дом ...
Кассационная жалоба

644 026

...

17 февраля 2016

Новые организации

Санбус, ООО Новосибирск

Здоровая Семья, ООО Орск

Ивнефтрейд, ООО Иваново

16 февраля 2016

Белая Экспедиция, ООО Екатеринбург

Компания Профит, ООО Саранск

...


18 февраля 2016

Ликвидированные

"Ведомственная Охрана" Минзнерго России, ФГУП (филиал)...
ДГК, АО (г.Хабаровск, филиал) Хабаровск

СП "Нижевартовсктепложет", ООО (Оренбургская обл., г....
ГУИР № 2 при Спецстрое России, ФГУП (филиал) Хинки

Нужны детали?



Компании

- Наши/Избранные
- CRM
- Торги
- Документы
- Отчетность
- Сотрудники
- Контакты
- Задачи
- Моя страница
- Как просто

Введите ФИО или ИНН Информация получена из официальных источников

[Владельцы / Управляющие](#) [Нижегородская обл](#) [Все категории](#) [Управляющие](#)

	ИНН	тыс. ₴	
		Выручка	Стоимость
Барыков Александр Михайлович Нижегородская область 1: ВМЗ, АО	524700756029	96 266 000	101 950 082
Ушаков Евгений Викторович Нижегородская область 10: «МРСК Центра и Приволжья» Филиал «Рязаньэнерго», ОАО; Филиал "Удмуртэнерг...	860804391202	85 866 722	10 142 804
Дмитриев Владимир Павлович Нижегородская область 1: ЛУКойл-Центрнефтепродукт, ООО	525002799419	66 348 221	9 219 794
Груданов Дмитрий Анатольевич Нижегородская область 4: Копейка-Саров, ООО; Копейка-Поволжье, ООО; Сладкая Жизнь Н.Н., ООО; Провиан...	760601659973	57 990 095	7 645 291
Югай Вячеслав Михайлович Нижегородская область 1: Газпром Трансгаз Нижний Новгород, ООО	661000366731	51 352 703	19 627 899
Бородин Илья Викторович Нижегородская область 1: ЛУКойл-Волганефтепродукт, ООО	773413663873	48 035 741	4 512 062
Шиянов Евгений Николаевич Нижегородская область 2: Русэкопродукты, ООО; ЕТК, ООО	524701756783	47 758 366	2 594 170
Лимаренко Валерий Игоревич Нижегородская область 4: НИАЭП, АО (филиал); АСЭ, АО; Навашинский Филиал НИАЭП, АО Генерального Под...	525400416707	42 022 918	8 153 018
Гайсинский Игорь Юрьевич Нижегородская область 3: Северо-Восток, ООО; Фармкомплект, ООО; Юго-Восток, ООО	526201613318	27 870 679	448 364
Ефимов Дмитрий Валерьевич Нижегородская область 2: Нижфарм, АО; Штада Сияйэс, ООО	526108627612	21 469 610	15 077 714
Дмитрова Олеся Юрьевна Нижегородская область	312302064873	20 456 245	2 335

Подключайтесь!



Стоимость годовой лицензии
4500 руб.

+ «СБИС Аналитический блок» БЕСПЛАТНО

Получите полнофункциональный демо-доступ на 8 дней бесплатно!

[\(8652\) 990-001](tel:(8652)990-001)
otchet@telko.ru
[отчет26.рф](#)



[Прейскурант на продукты СБИС](#)
[Прейскурант на электронные подписи](#)